

STAPPENPLAN VOOR HET ONTDOOIEN VAN

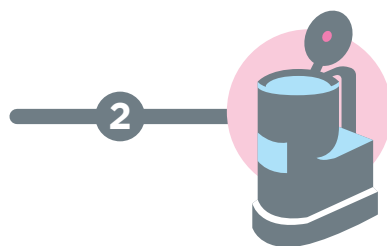
SexedULTRA 4M[®]
High fertility sex sorted semen



1

14 - 20 uur

Insemineer met gesekst sperma 14 tot 20 uur na signalering van staande tocht.



2

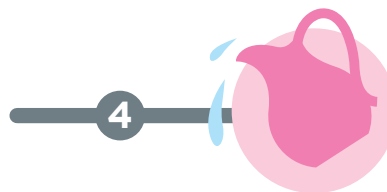
Werk secuur

Voor het beste resultaat adviseren wij het gebruik van een ontdooi-unit. Hierop is de temperatuur nauwkeurig in te stellen. Heeft u deze niet, gebruik dan een nauwkeurige thermometer.



Wekelijks

Maak uw ontdooi-unit of thermobeker wekelijks schoon.



4

Dagelijks

Verschoon het water in uw ontdooi-unit of thermobeker dagelijks.


3



5

35° tot 37°

Ontdooi gesekst sperma op een temperatuur tussen de 35° en 37°. Controleer de temperatuur met een thermometer.



6

45 seconden

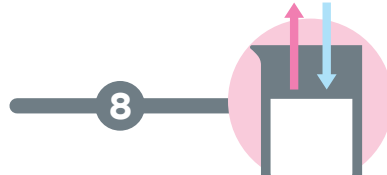
Ontdooi het sperma in 45 seconden.



9

15 minuten

Gebruik het ontdooide sperma binnen 15 minuten na de start van het ontdooien.

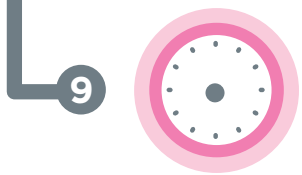


8

Houdt de temperatuur stabiel

Voor het beste resultaat adviseren wij het gebruik van een zogenaamde gun-warmer. Heeft u deze niet, zorg dan dat het sperma op temperatuur blijft door het dicht tegen uw lichaam te houden wanneer u naar het te insemineren dier loopt.

7



9

En nu wachten..

Duimen voor een succesvolle bevruchting. Als alles goed gaat wordt er over negen maanden een gezond kalf geboren!